

Forbruker- og finanstrender 2023

Forbrukslån

Tidsserie 2017-2023



OM UNDERSØKELSEN (2023)

- ✓ Årlig undersøkelse siden 2017.
- ✓ Antall intervju: 2341.
- ✓ Gjennomføringsperiode: 6.-16. februar 2023.
- ✓ De fleste (ikke alle) spørsmål baserer seg på kjøp kunder har gjort i løpet av 2022.
- ✓ Produktkategorier: kreditt, sparing og forsikring (8 produkter til sammen).
- ✓ Gjennomføres på Kantar sitt ISO-sertifiserte internettpanel.

ULIKE TYPER SPØRSMÅL

- ✓ Holdning.
- ✓ Faktisk bruk (siste år).
- ✓ Erfaring fra bruk (siste år):

$$\text{Vurdering}^* = \frac{E}{F} \geq 1$$

*= Vurdering: Kundens subjektive vurdering, basert på kjøp siste år., her framstilt som forholdet mellom erfaring og forventning. Hvis erfaringen er lik eller bedre enn forventningen, er kunden fornøyd. Erfaring kan påvirkes av bedriften, forventning kan til en viss grad styres gjennom informasjon.. Billedlig fan dette framstilles som en brøk:

E= Erfaring: Kundens erfaring med kjøpet.

F=Forventning: Kundens forventninger til kjøpet og kjøpsprosessen.

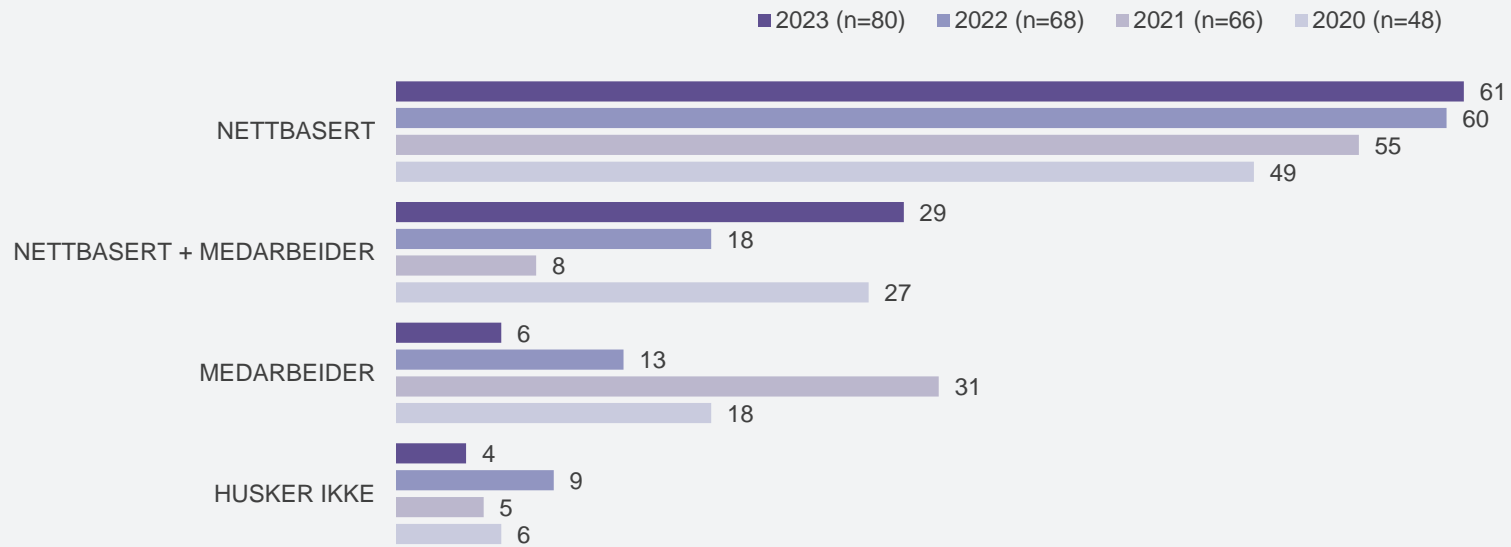


RESULTATER PR. PRODUKT



Forbrukslån

Kjøpskanal: Forbrukslån

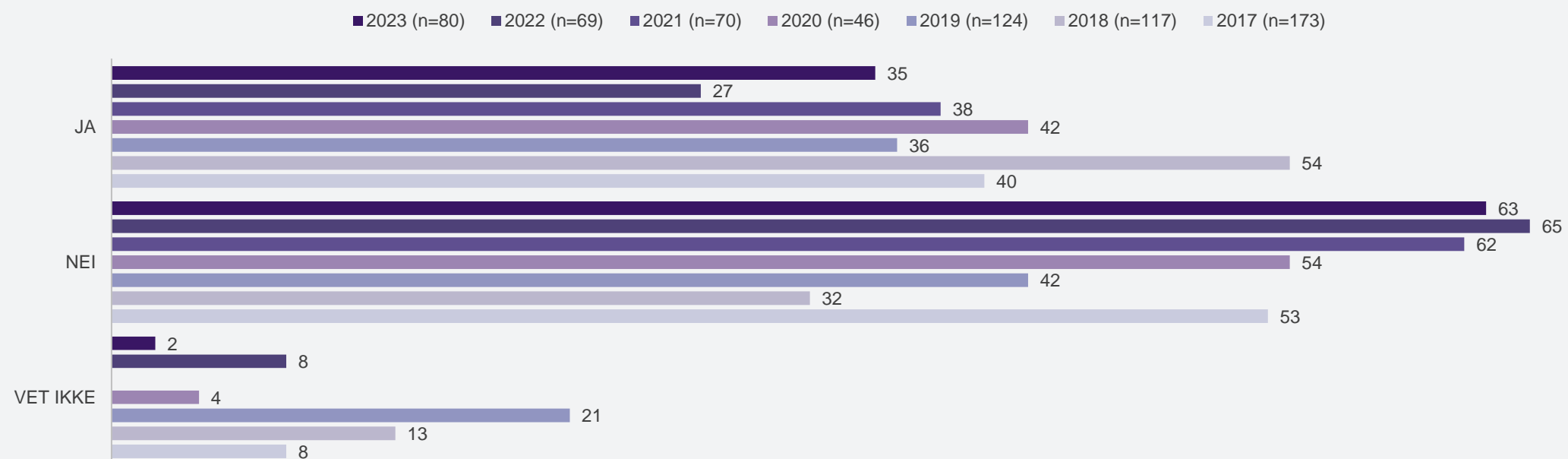


* Kun resultater fom 2020 pga. endret (og forbedret) spørremetode fra 2020

Tall angitt i %

Andel som har fått rådgivning: Forbrukslån

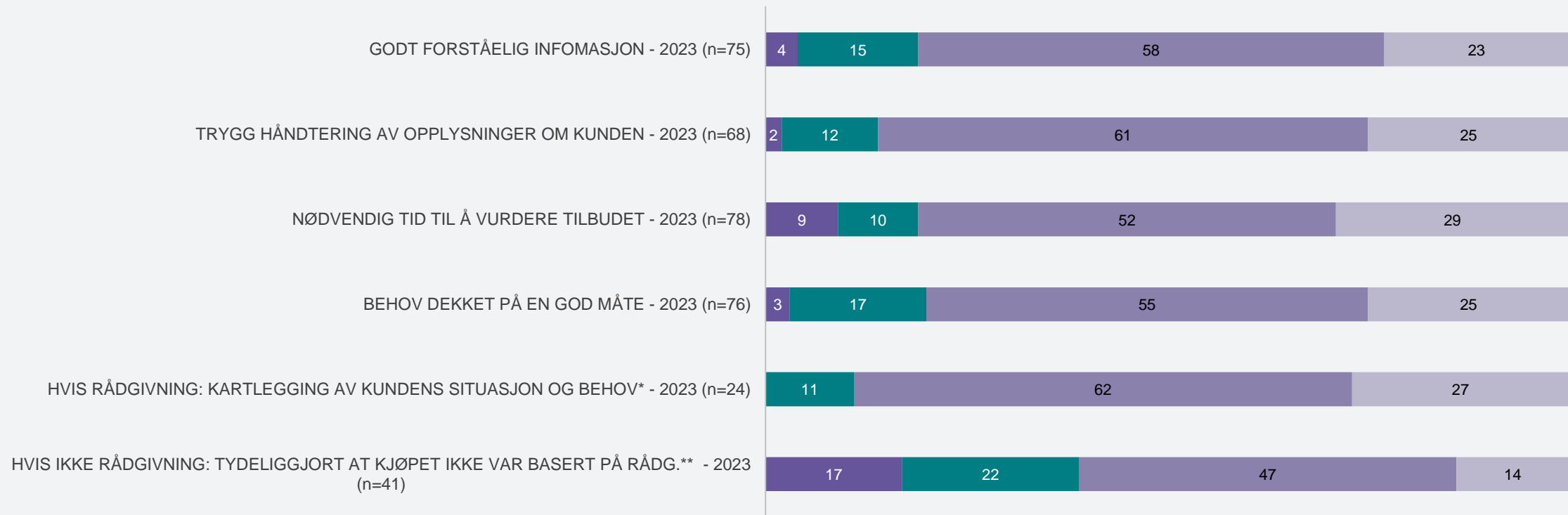
I forbindelse med kjøp av dette produktet, fikk du en konkret anbefaling mht hvilket produkt eller løsning du burde velge, basert på analyse av din situasjon og dine behov?



Tall angitt i %

Opplevelsen av kjøpet og rådgivningen: Forbrukslån

■ I SVÆRT LITEN GRAD ■ I GANSKE LITEN GRAD ■ I GANSKE STOR GRAD ■ I MEGET STOR GRAD



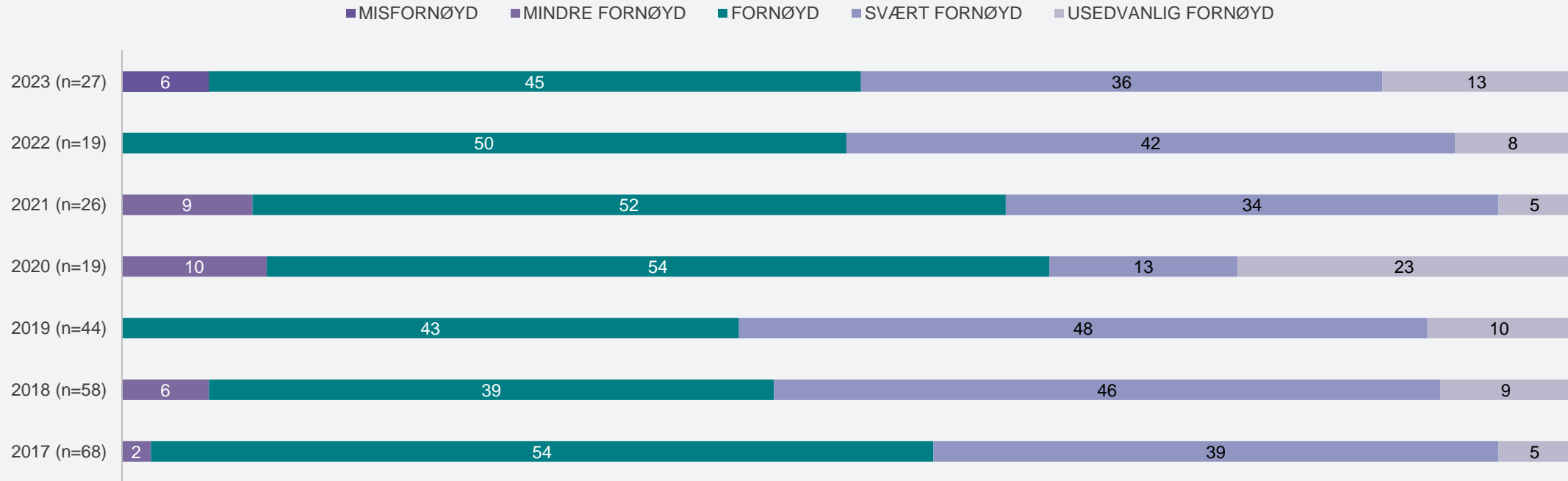
*= Kun de som opplyser at de har mottatt rådgivning svarer.

**= Kun de som opplyser at de ikke har mottatt rådgivning svarer

Tall angitt i %

Tilfredshet med rådgivning: Forbrukslån

Hvor fornøyd eller misfornøyd var du med rådgivningen totalt sett? (%)

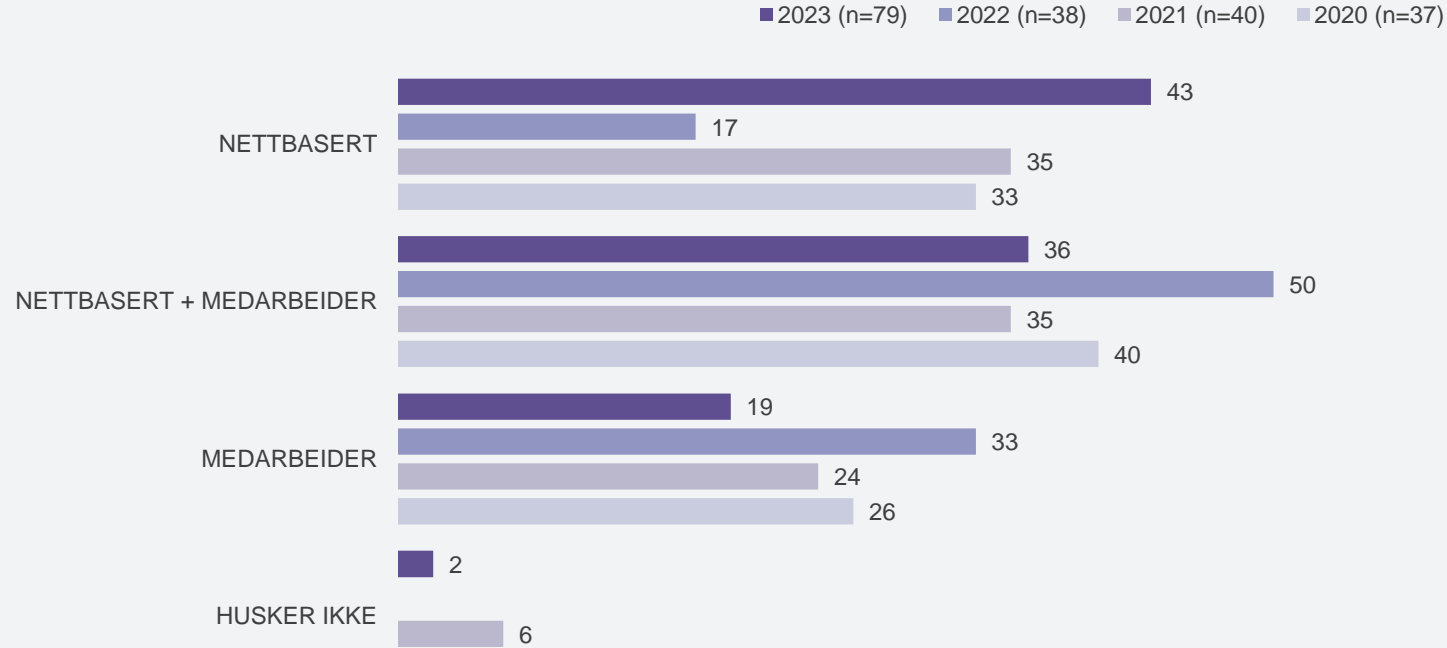


Tall angitt i %



Refinansiering forbrukslån^{*nytt i 2019}

Kjøpskanal: Refinansiering forbrukslån

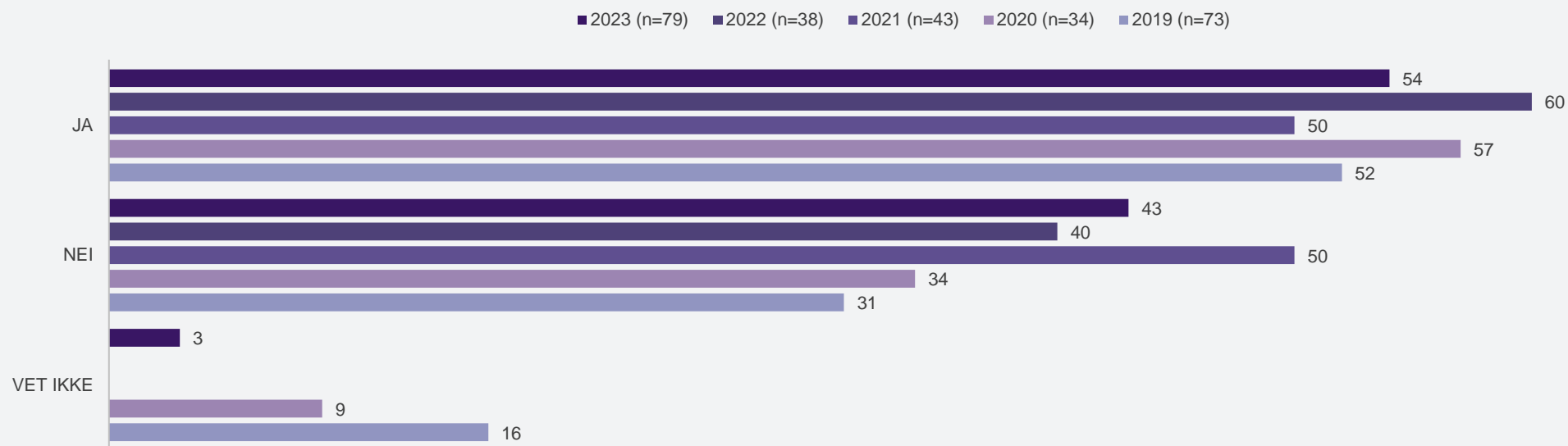


* Kun resultater fom 2020 pga. endret (og forbedret) spørremetode fra 2020

Tall angitt i %

Andel som har fått rådgivning: Refinansiering forbrukslån

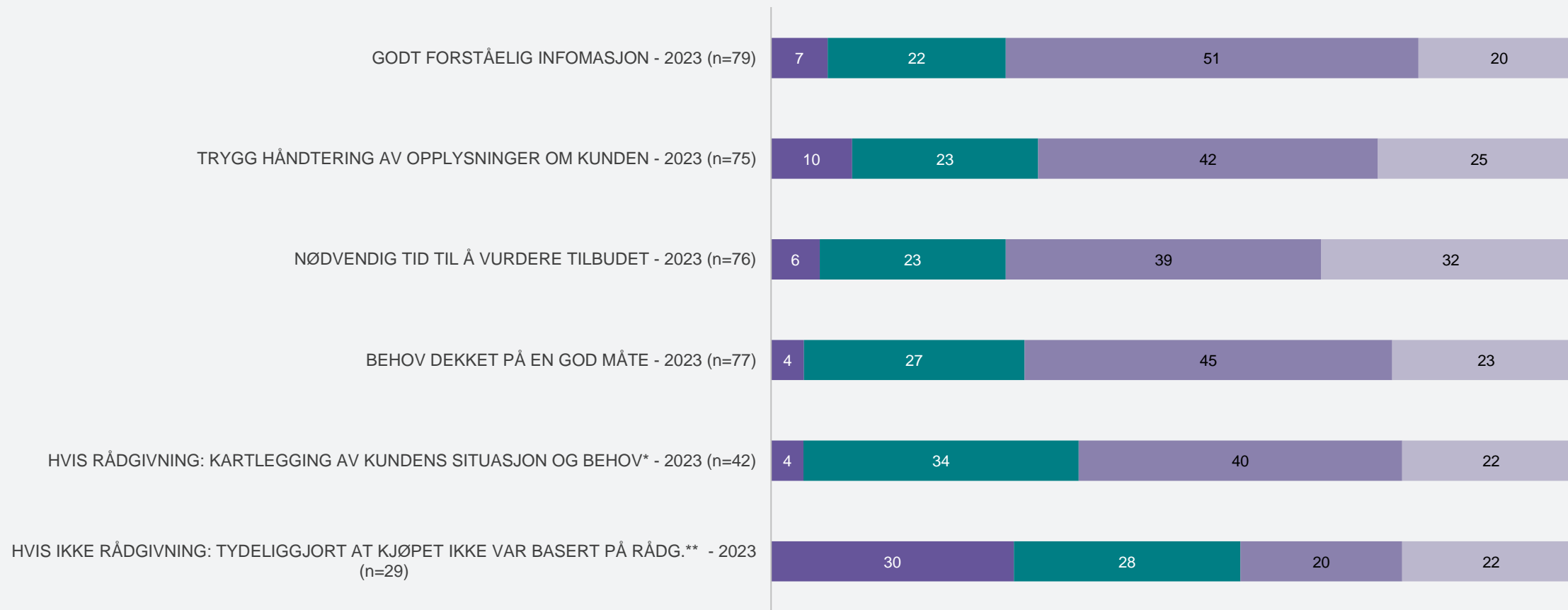
I forbindelse med kjøp av dette produktet, fikk du en konkret anbefaling mht hvilket produkt eller løsning du burde velge, basert på analyse av din situasjon og dine behov?



Tall angitt i %

Opplevelsen av kjøpet og rådgivningen: Refinansiering forbrukslån

■ I SVÆRT LITEN GRAD ■ I GANSKE LITEN GRAD ■ I GANSKE STOR GRAD ■ I MEGET STOR GRAD



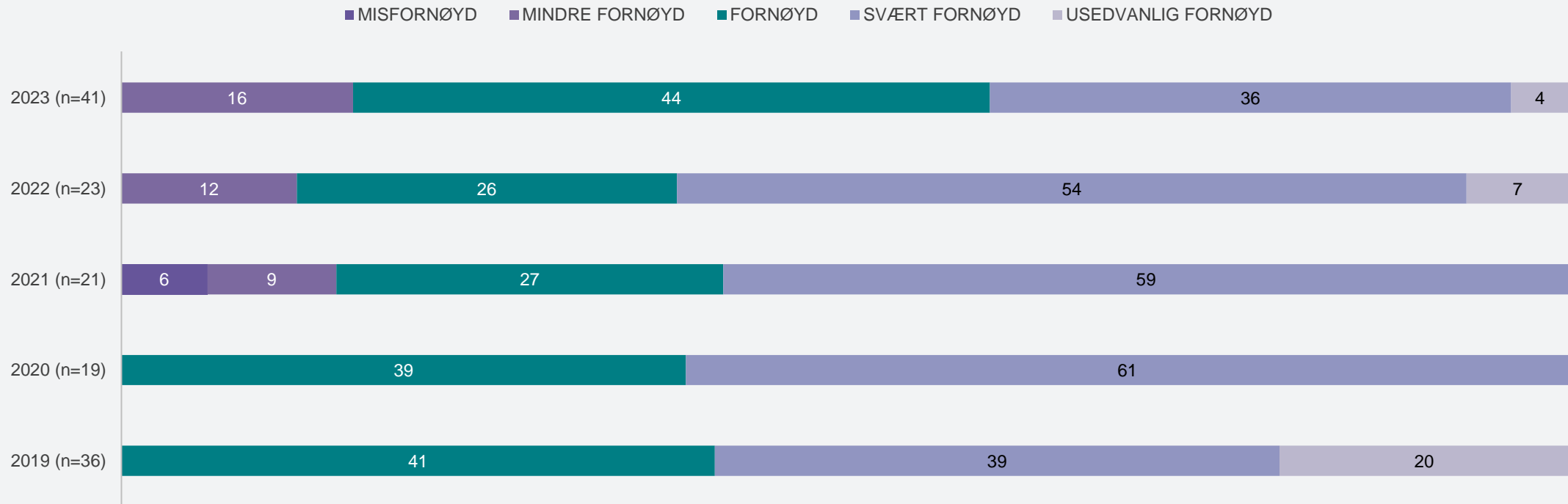
*= Kun de som opplyser at de har mottatt rådgivning svarer.

**= Kun de spm opplyser at de ikke har mottatt rådgivning svarer

Tall angitt i %

Tilfredshet med rådgivning: Refinansiering forbrukslån

Hvor fornøyd eller misfornøyd var du med rådgivningen totalt sett? (%)



Tall angitt i %